



ФЕДЕРАЛЬНАЯ СЛУЖБА
ГОСУДАРСТВЕННОЙ СТАТИСТИКИ

Производство продукции растениеводства в Пензенской области



в 2022 году



ФЕДЕРАЛЬНАЯ СЛУЖБА
ГОСУДАРСТВЕННОЙ СТАТИСТИКИ

Производство продукции растениеводства

в Пензенской области

в 2022 году

- 01 ПОСЕВНАЯ ПЛОЩАДЬ ЗЕРНОВЫХ И ЗЕРНОБОБОВЫХ КУЛЬТУР, САХАРНОЙ СВЕКЛЫ, ПОДСОЛНЕЧНИКА В ХОЗЯЙСТВАХ ВСЕХ КАТЕГОРИЙ
- 02 ПОСЕВНАЯ ПЛОЩАДЬ КАРТОФЕЛЯ, ОВОЩЕЙ В ХОЗЯЙСТВАХ ВСЕХ КАТЕГОРИЙ
- 03 СТРУКТУРА ПОСЕВНЫХ ПЛОЩАДЕЙ В ХОЗЯЙСТВАХ ВСЕХ КАТЕГОРИЙ
- 04 ВАЛОВОЙ СБОР ЗЕРНОВЫХ И ЗЕРНОБОБОВЫХ КУЛЬТУР В ХОЗЯЙСТВАХ ВСЕХ КАТЕГОРИЙ
- 05 СТРУКТУРА ПРОИЗВОДСТВА ЗЕРНОВЫХ И ЗЕРНОБОБОВЫХ КУЛЬТУР ПО КАТЕГОРИЯМ ХОЗЯЙСТВ
- 06 ВАЛОВОЙ СБОР САХАРНОЙ СВЕКЛЫ В ХОЗЯЙСТВАХ ВСЕХ КАТЕГОРИЙ
- 07 СТРУКТУРА ПРОИЗВОДСТВА САХАРНОЙ СВЕКЛЫ ПО КАТЕГОРИЯМ ХОЗЯЙСТВ
- 08 ВАЛОВОЙ СБОР ПОДСОЛНЕЧНИКА НА ЗЕРНО В ХОЗЯЙСТВАХ ВСЕХ КАТЕГОРИЙ





ФЕДЕРАЛЬНАЯ СЛУЖБА
ГОСУДАРСТВЕННОЙ СТАТИСТИКИ

Производство продукции растениеводства

в Пензенской области

в 2022 году

09

СТРУКТУРА ПРОИЗВОДСТВА ПОДСОЛНЕЧНИКА
НА ЗЕРНО ПО КАТЕГОРИЯМ ХОЗЯЙСТВ

10

ВАЛОВОЙ СБОР КАРТОФЕЛЯ В ХОЗЯЙСТВАХ
ВСЕХ КАТЕГОРИЙ

11

СТРУКТУРА ПРОИЗВОДСТВА КАРТОФЕЛЯ
ПО КАТЕГОРИЯМ ХОЗЯЙСТВ

12

ВАЛОВОЙ СБОР ОВОЩЕЙ В ХОЗЯЙСТВАХ ВСЕХ
КАТЕГОРИЙ

13

СТРУКТУРА ПРОИЗВОДСТВА ОВОЩЕЙ
ПО КАТЕГОРИЯМ ХОЗЯЙСТВ

14

ДИНАМИКА УРОЖАЙНОСТИ
СЕЛЬСКОХОЗЯЙСТВЕННЫХ КУЛЬТУР
В ХОЗЯЙСТВАХ ВСЕХ КАТЕГОРИЙ

15

УРОЖАЙНОСТЬ СЕЛЬСКОХОЗЯЙСТВЕННЫХ
КУЛЬТУР В ХОЗЯЙСТВАХ ВСЕХ КАТЕГОРИЙ
В РОССИЙСКОЙ ФЕДЕРАЦИИ, ПРИВОЛЖСКОМ
ФЕДЕРАЛЬНОМ ОКРУГЕ И ПЕНЗЕНСКОЙ
ОБЛАСТИ В 2022 ГОДУ



ПОСЕВНАЯ ПЛОЩАДЬ ЗЕРНОВЫХ И ЗЕРНОБОБОВЫХ КУЛЬТУР, СВЁКЛЫ САХАРНОЙ, ПОДСОЛНЕЧНИКА

В ХОЗЯЙСТВАХ ВСЕХ КАТЕГОРИЙ, ТЫС. ГЕКТАРОВ

Зерновые и зернобобовые культуры

119,5% ↑

2022 год в % к 2018 году

Свёкла сахарная

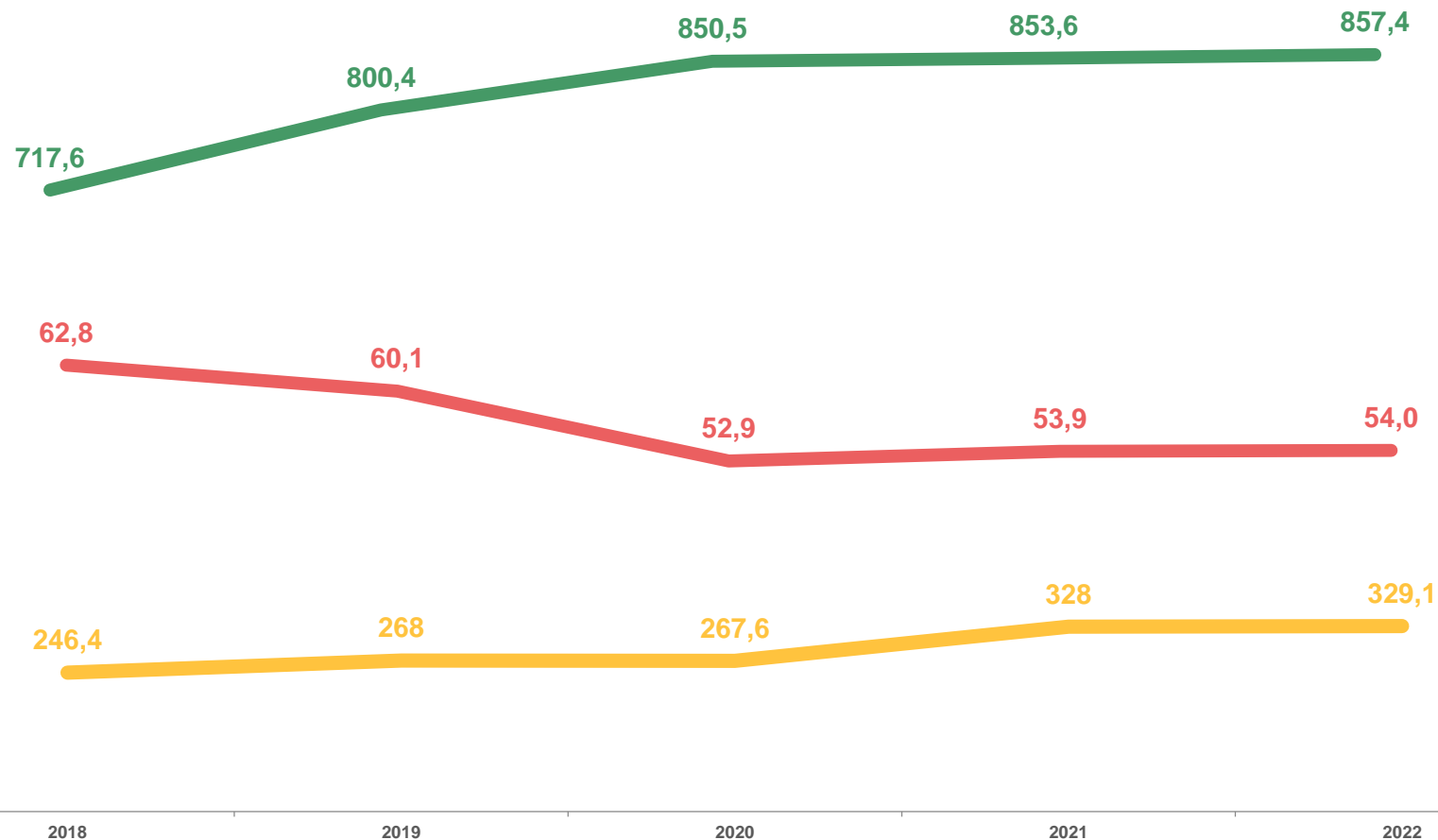
86,0% ↓

2022 год в % к 2018 году

Подсолнечник на зерно

133,6% ↑

2022 год в % к 2018 году



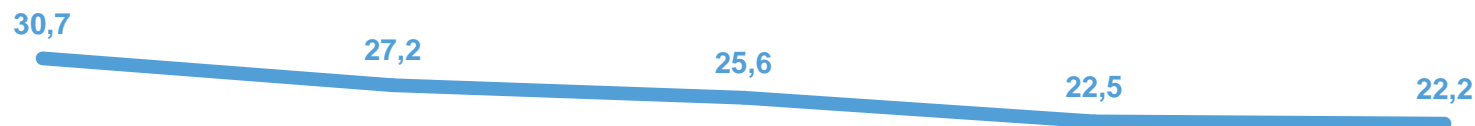
ПОСЕВНАЯ ПЛОЩАДЬ КАРТОФЕЛЯ, ОВОЩЕЙ

В ХОЗЯЙСТВАХ ВСЕХ КАТЕГОРИЙ, ТЫС. ГЕКТАРОВ

Картофель

72,3% ↓

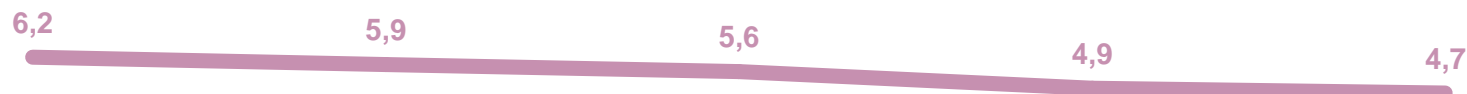
2022 год в % к 2018 году



Овощи

75,8% ↓

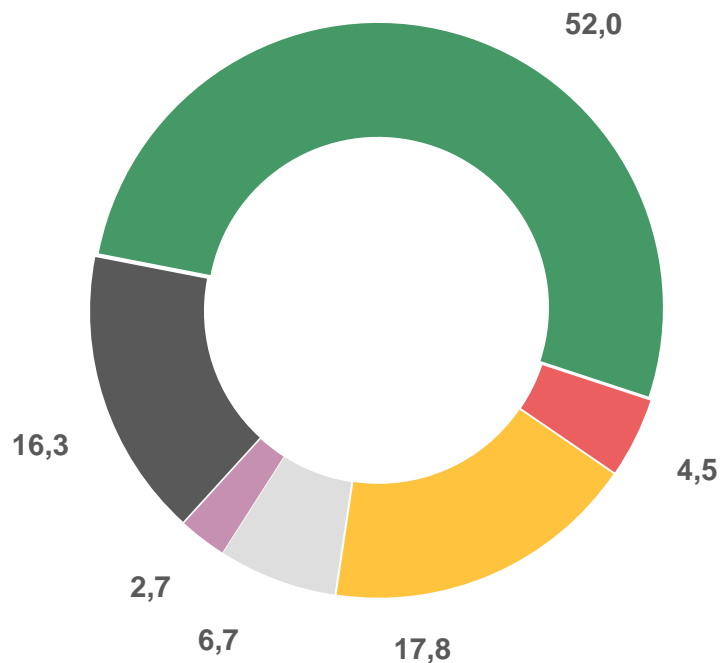
2022 год в % к 2018 году



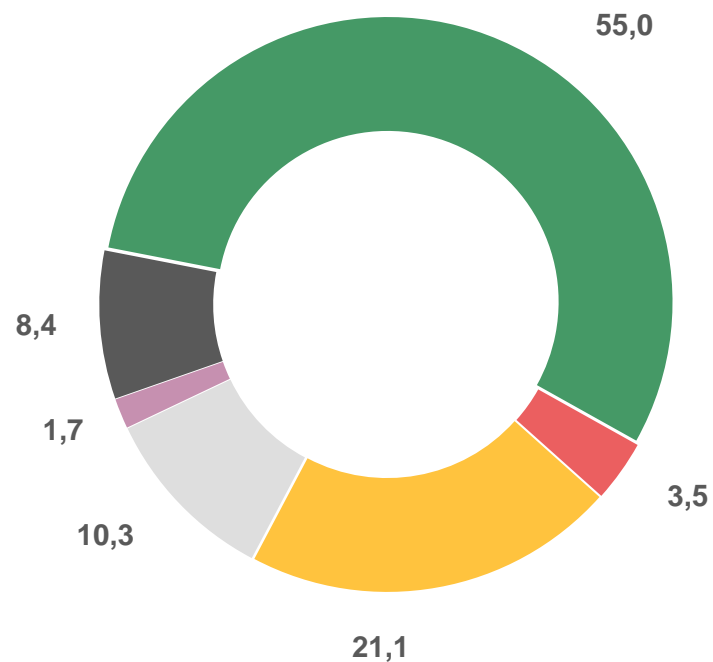
СТРУКТУРА ПОСЕВНЫХ ПЛОЩАДЕЙ

В ХОЗЯЙСТВАХ ВСЕХ КАТЕГОРИЙ, В ПРОЦЕНТАХ

2018



2022



- Зерновые и зернобобовые культуры
- Сахарная свекла
- Подсолнечник
- Прочие технические
- Картофель и овощебахчевые
- Кормовые культуры





ВАЛОВОЙ СБОР ЗЕРНОВЫХ И ЗЕРНОБОБОВЫХ КУЛЬТУР В ХОЗЯЙСТВАХ ВСЕХ КАТЕГОРИЙ, ТЫС. ТОНН

+87,4% ↑

2022 год к 2018 году

8,9%

доля Пензенской области по валовому сбору зерновых и зернобобовых в Приволжском федеральном округе

1 место

по урожайности среди регионов ПФО





СТРУКТУРА ПРОИЗВОДСТВА ЗЕРНОВЫХ И ЗЕРНОБОБОВЫХ КУЛЬТУР ПО КАТЕГОРИЯМ ХОЗЯЙСТВ, В ПРОЦЕНТАХ

+2,7% ↑

сельскохозяйственные организации

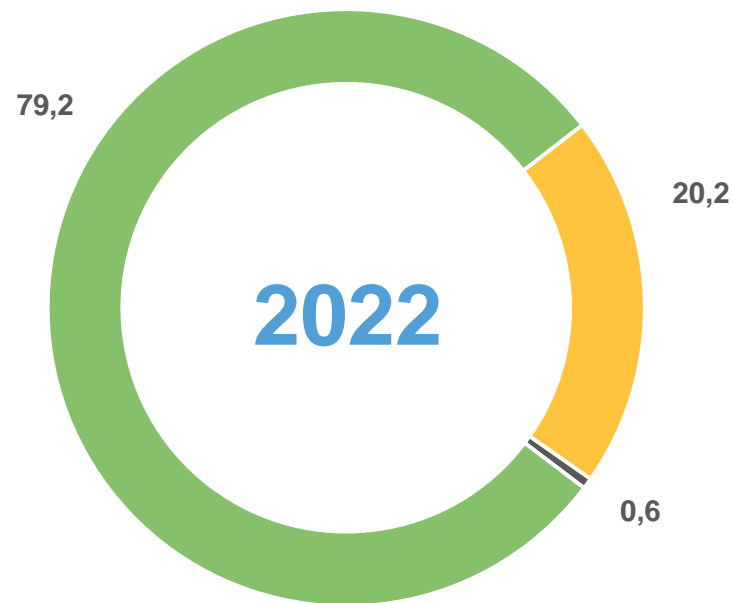
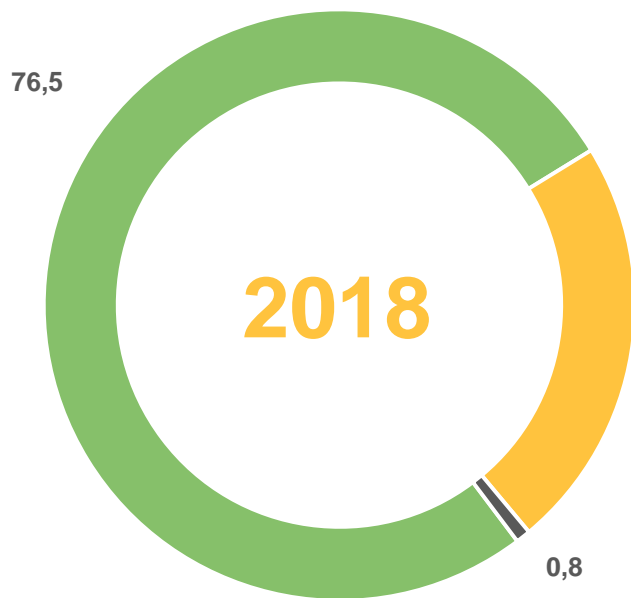
-2,5% ↓

крестьянские (фермерские) хозяйства и индивидуальные предприниматели

-0,2% ↓

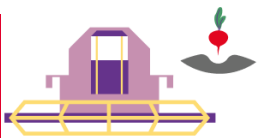
личные подсобные хозяйства

*2022 год к 2018 году



- Сельскохозяйственные организации
- Крестьянские (фермерские) хозяйства и индивидуальные предприниматели
- Личные подсобные хозяйства





ВАЛОВОЙ СБОР САХАРНОЙ СВЕКЛЫ

В ХОЗЯЙСТВАХ ВСЕХ КАТЕГОРИЙ, ТЫС. ТОНН

+27,9% ↑

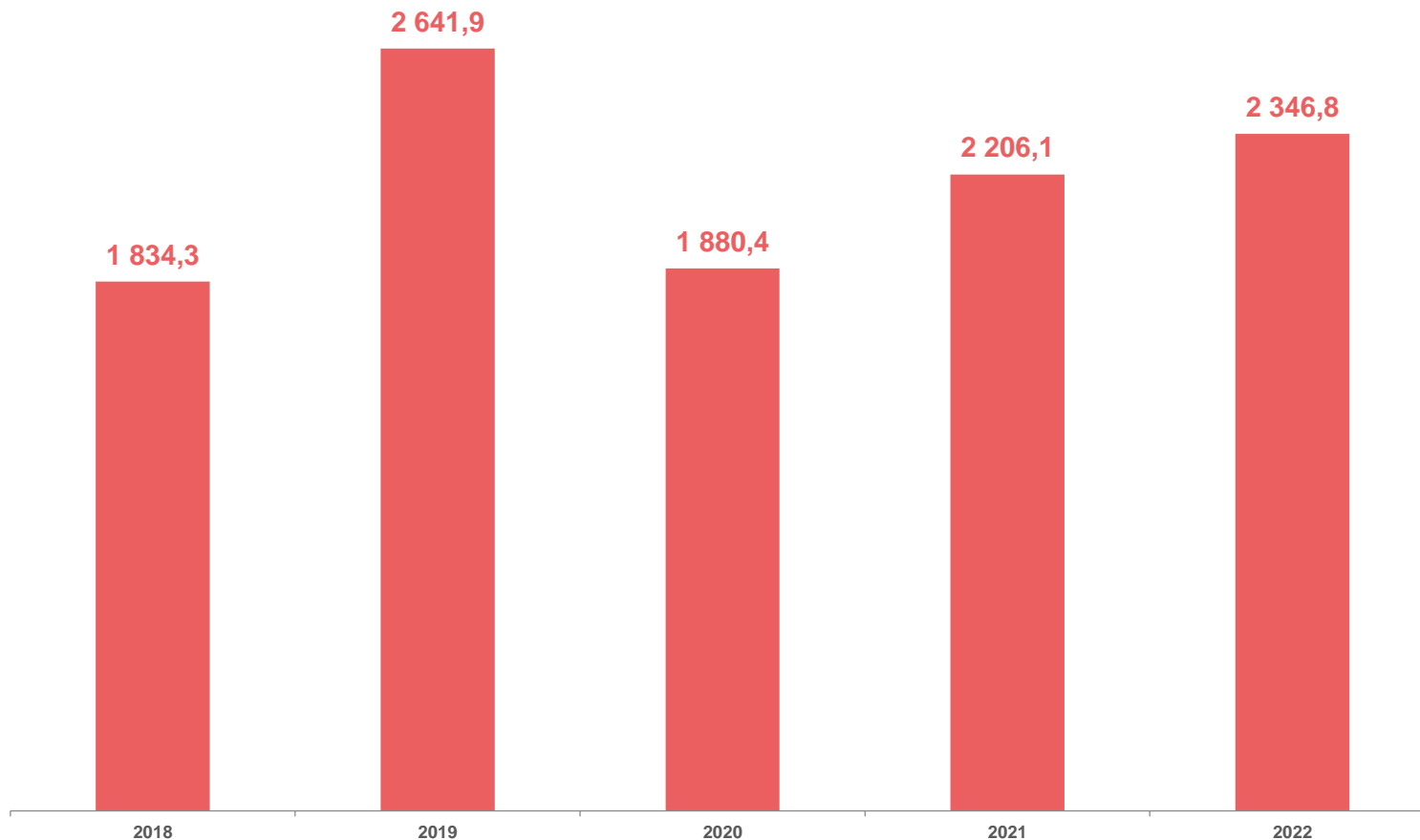
2022 год к 2018 году

30,5%

доля Пензенской области по валовому сбору сахарной свеклы в Приволжском федеральном округе

2 место

по урожайности среди регионов ПФО





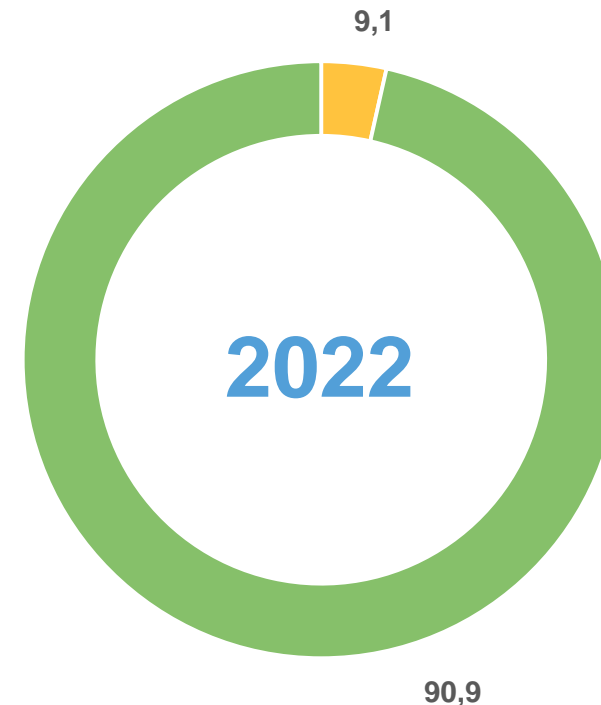
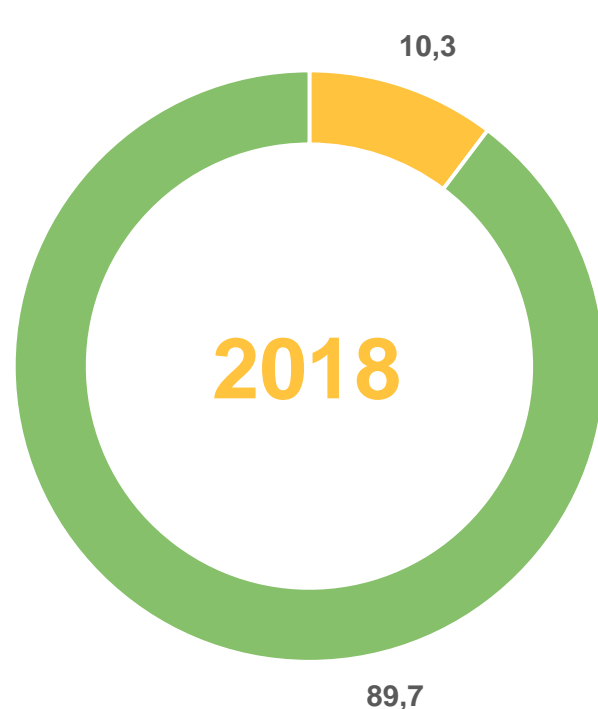
СТРУКТУРА ПРОИЗВОДСТВА САХАРНОЙ СВЕКЛЫ ПО КАТЕГОРИЯМ ХОЗЯЙСТВ, В ПРОЦЕНТАХ

+1,2% ↑

сельскохозяйственные организации

-1,2% ↓

крестьянские (фермерские) хозяйства
и индивидуальные предприниматели



○ Сельскохозяйственные организации

○ Крестьянские (фермерские) хозяйства
и индивидуальные предприниматели



ВАЛОВОЙ СБОР ПОДСОЛНЕЧНИКА НА ЗЕРНО В ХОЗЯЙСТВАХ ВСЕХ КАТЕГОРИЙ, ТЫС. ТОНН

+16,8%



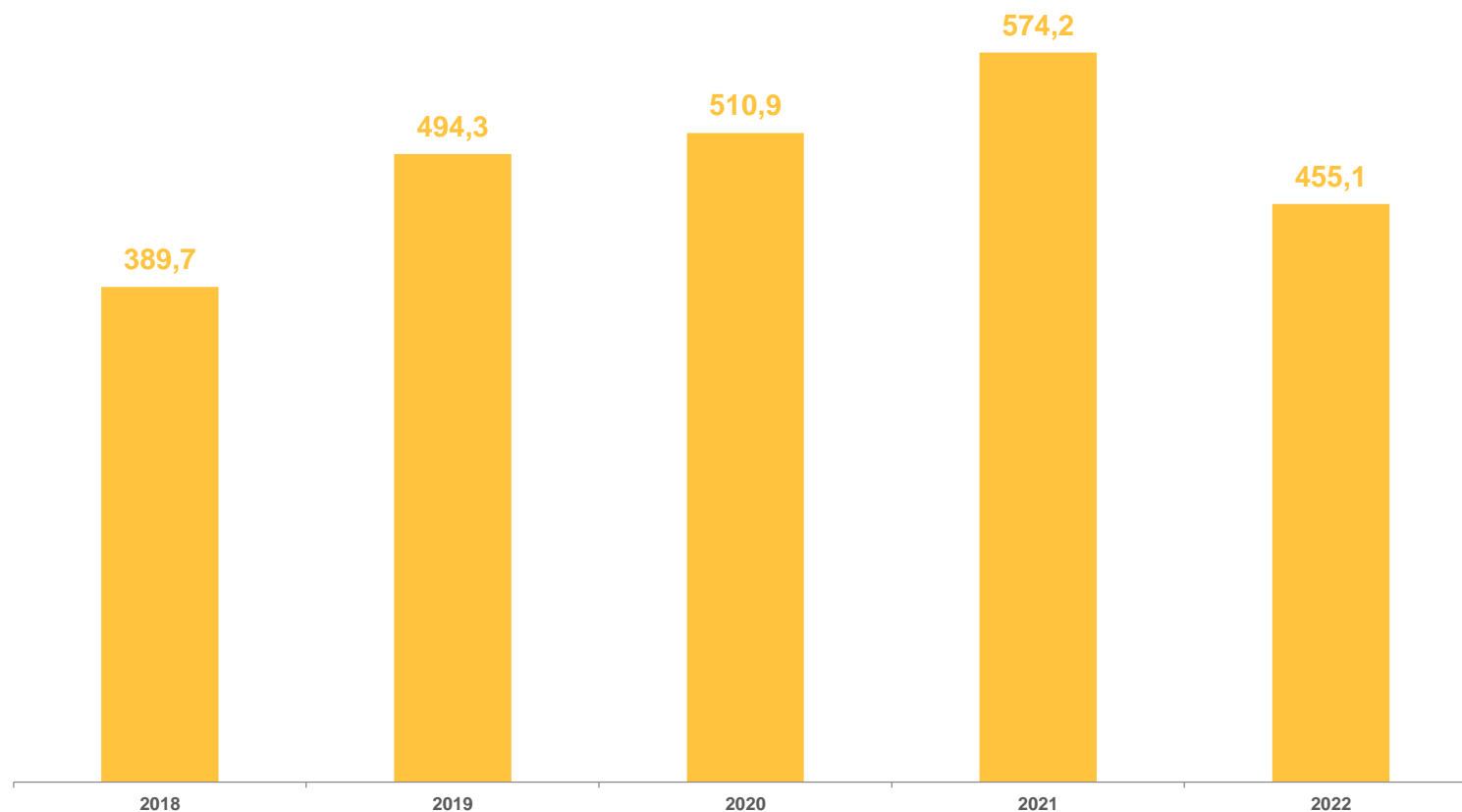
2022 год к 2018 году

7,4%

доля Пензенской области по валовому
сбору подсолнечника в Приволжском
федеральном округе

3 место

по урожайности среди регионов ПФО





СТРУКТУРА ПРОИЗВОДСТВА ПОДСОЛНЕЧНИКА НА ЗЕРНО ПО КАТЕГОРИЯМ ХОЗЯЙСТВ, В ПРОЦЕНТАХ

-7,2%



сельскохозяйственные организации

+7,3%



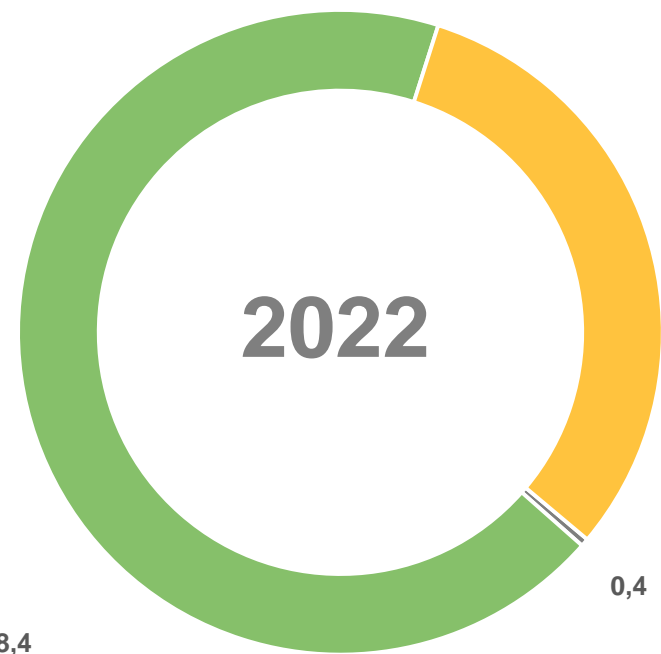
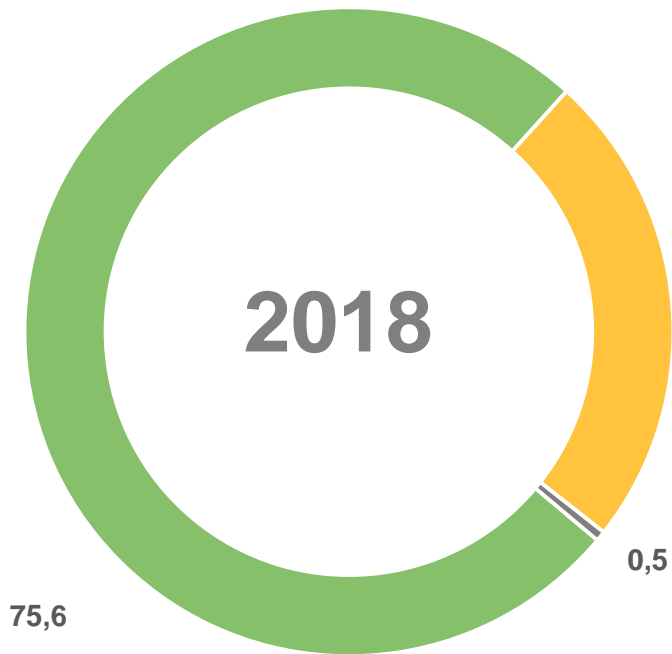
крестьянские (фермерские) хозяйства и индивидуальные предприниматели

-0,1%



личные подсобные хозяйства

*2022 год к 2018 году



Сельскохозяйственные организации



Крестьянские (фермерские) хозяйства и индивидуальные предприниматели



Личные подсобные хозяйства





ВАЛОВОЙ СБОР КАРТОФЕЛЯ

В ХОЗЯЙСТВАХ ВСЕХ КАТЕГОРИЙ, ТЫС. ТОНН

-26,4% ↓

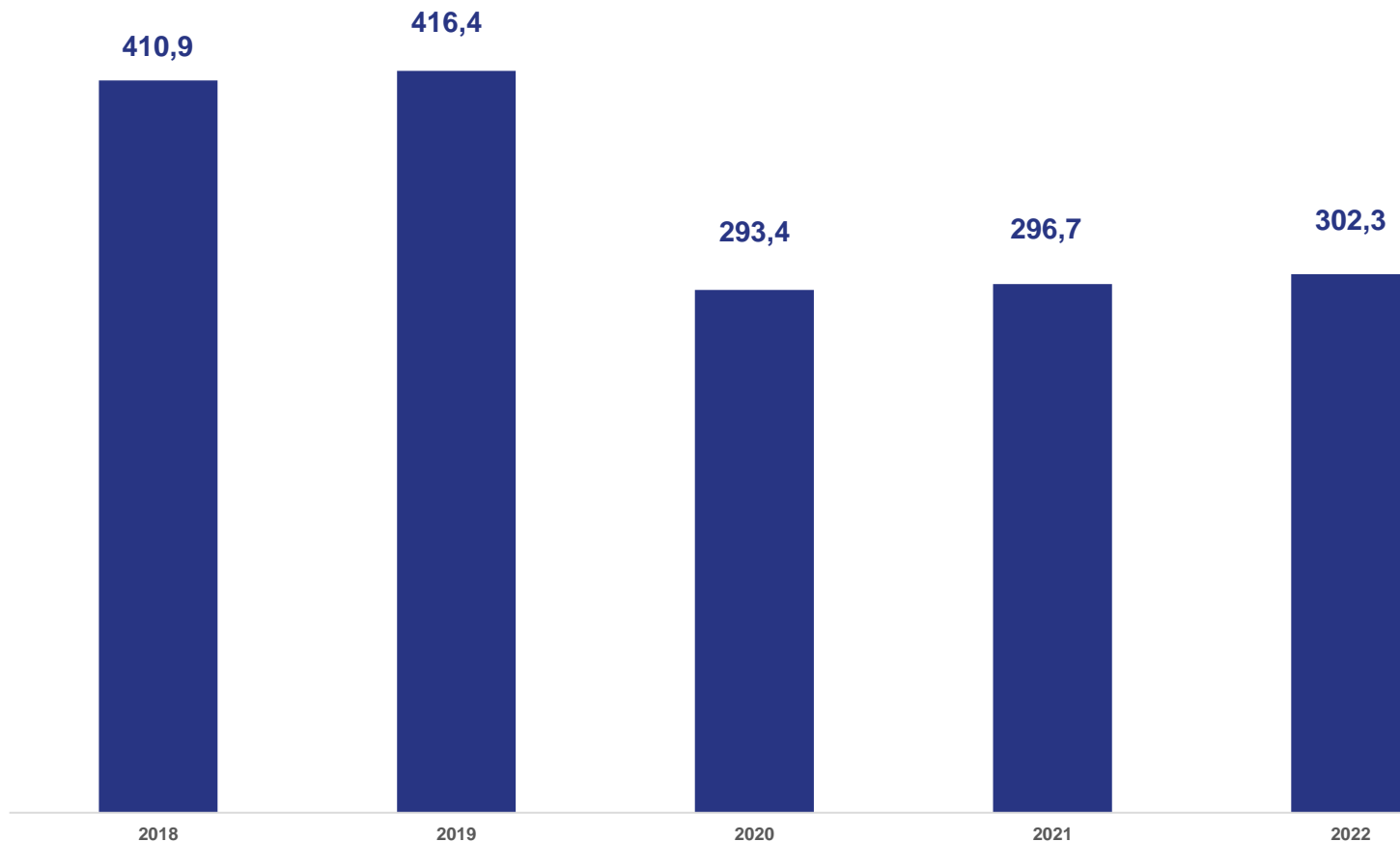
2022 год к 2018 году

6,5%

доля Пензенской области по валовому сбору картофеля в Приволжском федеральном округе в 2022 году

11 место

по урожайности среди регионов ПФО



СТРУКТУРА ПРОИЗВОДСТВА КАРТОФЕЛЯ ПО КАТЕГОРИЯМ ХОЗЯЙСТВ, В ПРОЦЕНТАХ



+3,8%



сельскохозяйственные организации

-3,1%



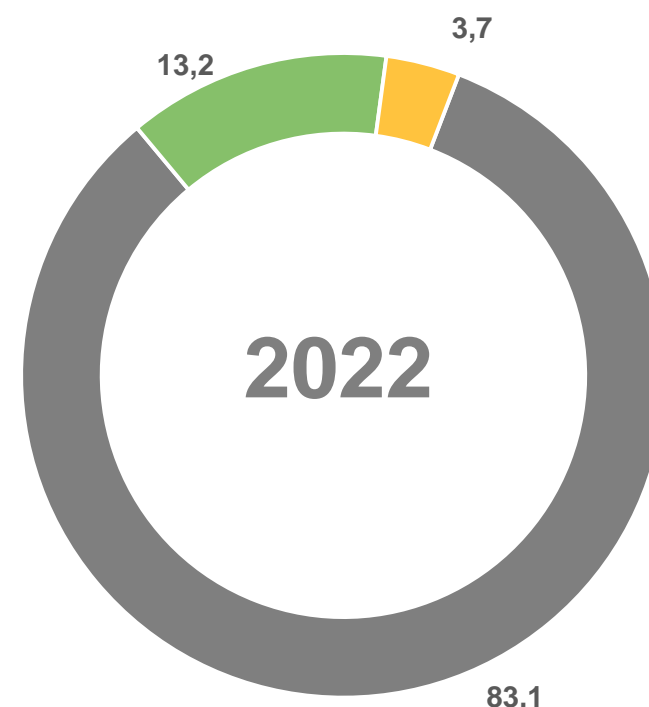
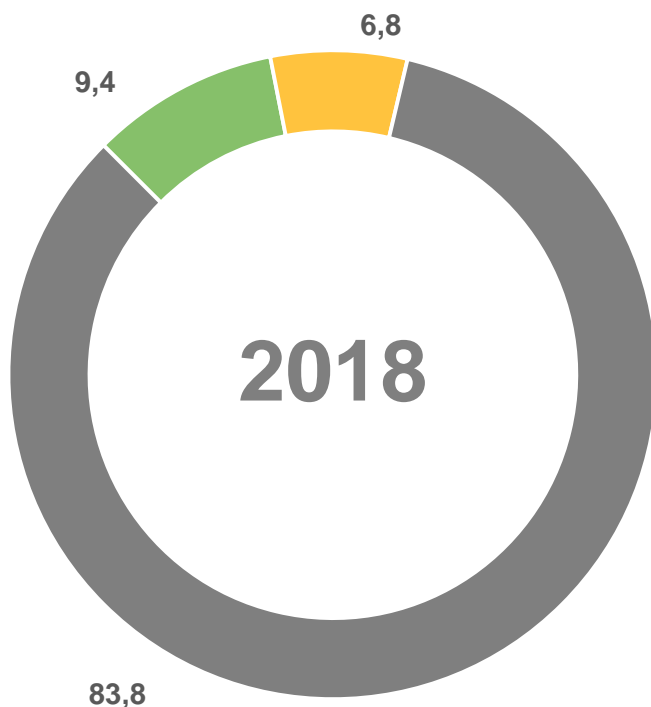
крестьянские (фермерские) хозяйства и индивидуальные предприниматели

-0,7%



личные подсобные хозяйства

*2022 год к 2018 году



Сельскохозяйственные организации



Крестьянские (фермерские) хозяйства и индивидуальные предприниматели



Личные подсобные хозяйства





ВАЛОВОЙ СБОР ОВОЩЕЙ

В ХОЗЯЙСТВАХ ВСЕХ КАТЕГОРИЙ, ТЫС. ТОНН

-17,4%



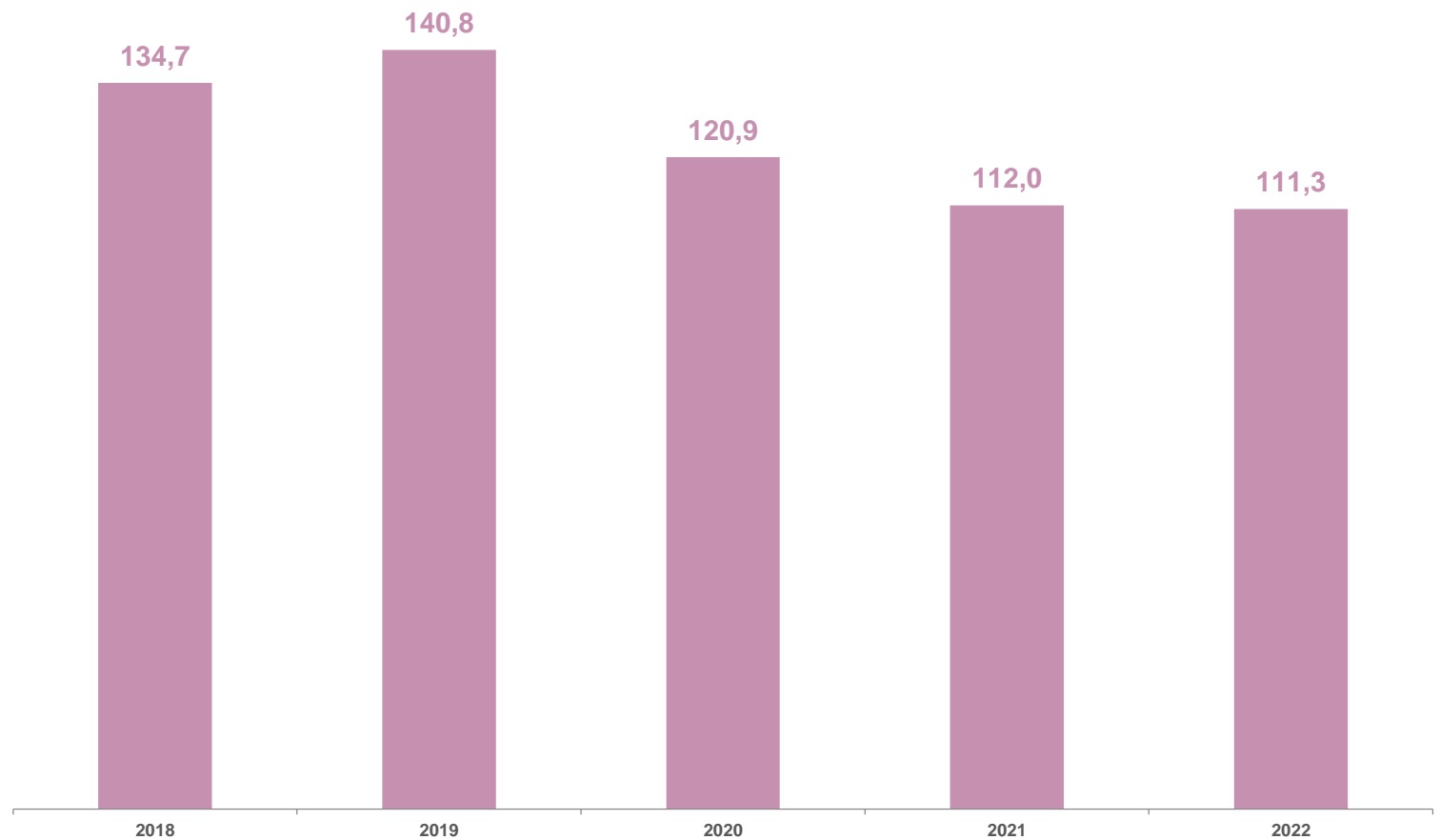
2022 год к 2018 году

4,6%

доля Пензенской области по валовому сбору овощей в Приволжском федеральном округе

12 место

по урожайности среди регионов ПФО





СТРУКТУРА ПРОИЗВОДСТВА ОВОЩЕЙ ПО КАТЕГОРИЯМ ХОЗЯЙСТВ, В ПРОЦЕНТАХ

+1,0%



сельскохозяйственные организации

-6,7%



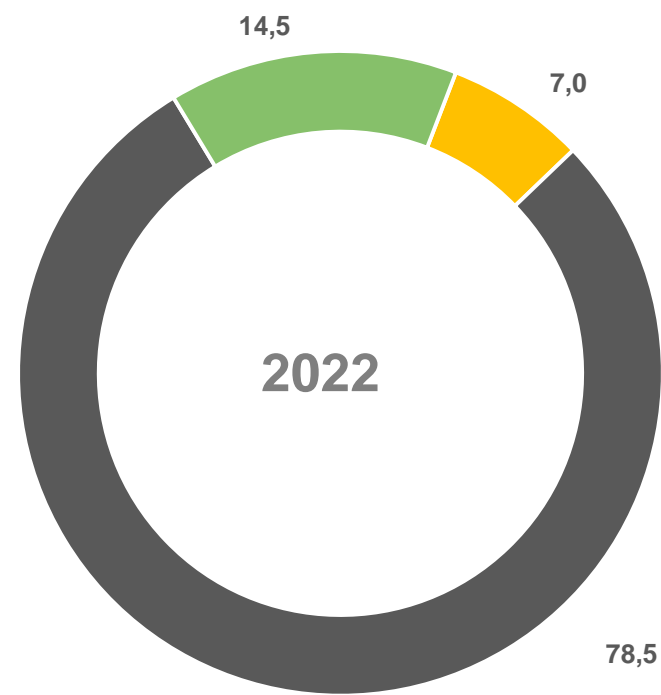
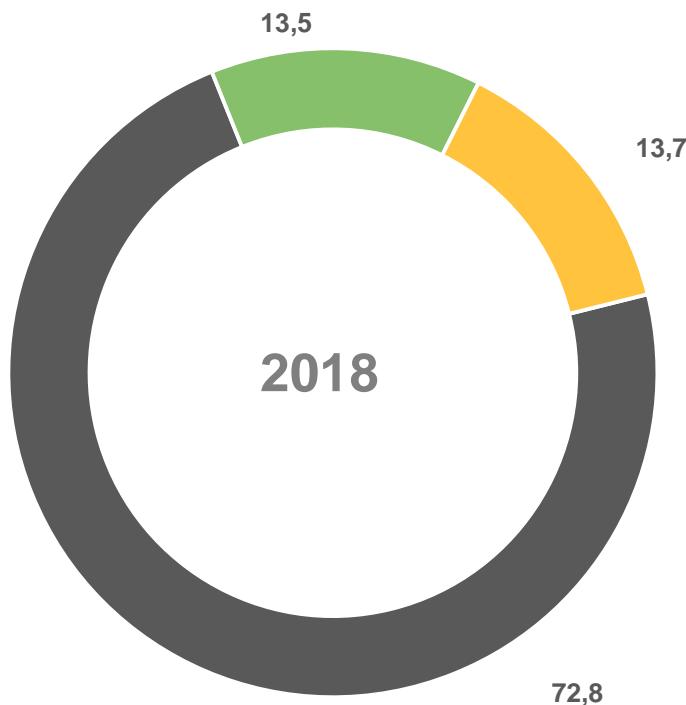
крестьянские (фермерские) хозяйства и индивидуальные предприниматели

+5,7%



личные подсобные хозяйства

*2022 год к 2018 году



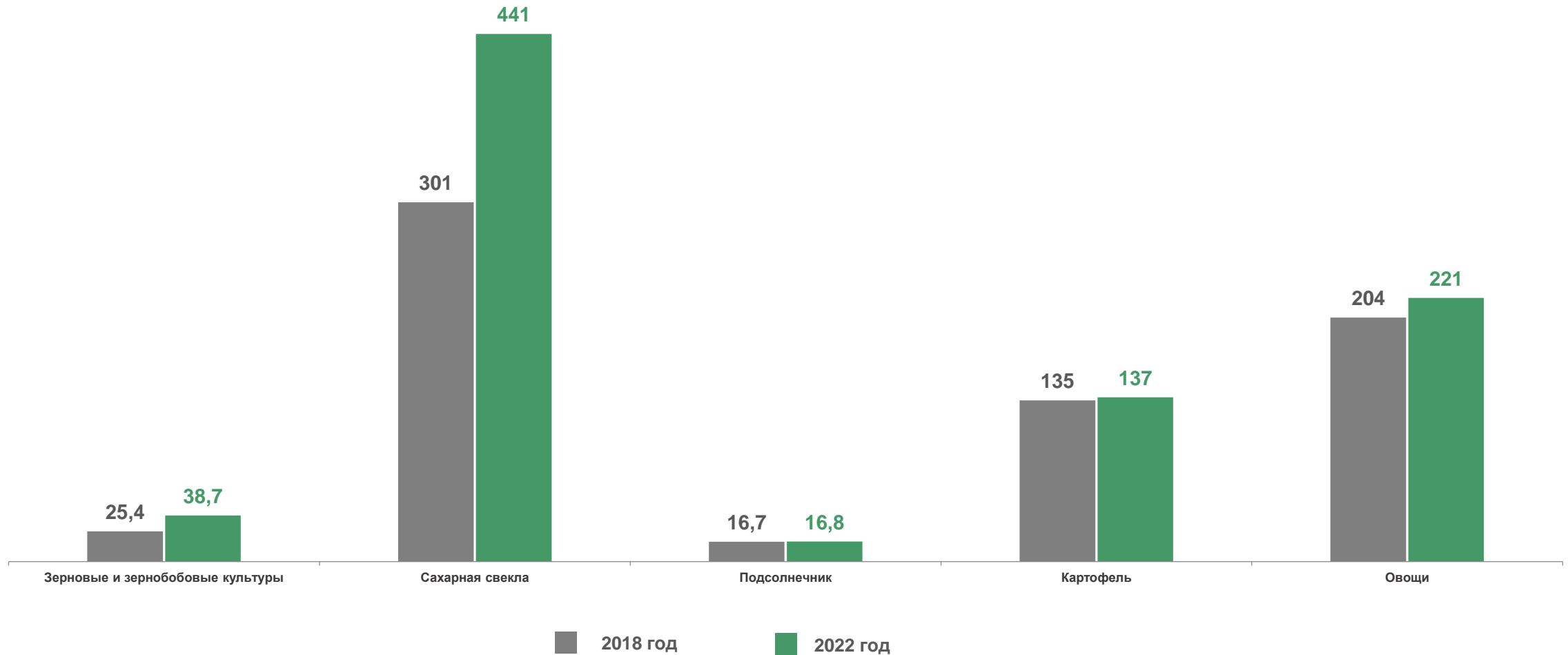
- Сельскохозяйственные организации
- Крестьянские (фермерские) хозяйства и индивидуальные предприниматели
- Личные подсобные хозяйства





ДИНАМИКА УРОЖАЙНОСТИ СЕЛЬСКОХОЗЯЙСТВЕННЫХ КУЛЬТУР

В ХОЗЯЙСТВАХ ВСЕХ КАТЕГОРИЙ, Ц/ГА УБРАННОЙ ПЛОЩАДИ





УРОЖАЙНОСТЬ СЕЛЬСКОХОЗЯЙСТВЕННЫХ КУЛЬТУР В РОССИИ, ПФО И ПЕНЗЕНСКОЙ ОБЛАСТИ

В ХОЗЯЙСТВАХ ВСЕХ КАТЕГОРИЙ, Ц/ГА УБРАННОЙ ПЛОЩАДИ

